

②法人申込みの場合

(1)

法人登録ページ

法人登録情報

メールアドレス	必須	shinsa@mosimosiix.jp	shinsa@mosimosiix.jp
法人名	必須	えつくすもばいる株式会社	
法人名(フリガナ)	必須	エックスモバイルカブシキガイシャ	
担当者名	必須	山田	太郎
担当者名(フリガナ)	必須	ヤマダ	タロウ
電話番号	必須	0339101010	

入力情報の確認

必要情報をすべて入力する

(2)

法人登録ページ

申込情報の確認

MAIL:shinsa@mosimosiix.jp
法人名:えつくすもばいる株式会社(エックスモバイルカブシキガイシャ)
担当者名:山田太郎(ヤマダタロウ)様
TEL:0339101010

送信する

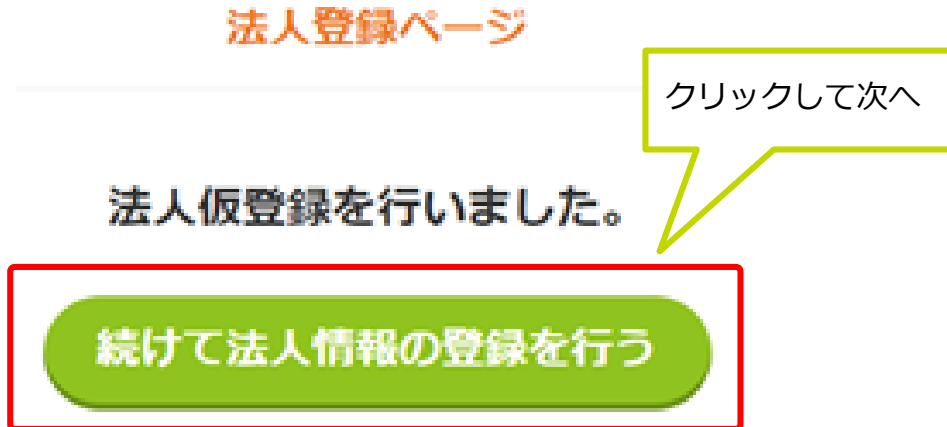
戻る

入力情報に不備がないか確認

3. 業務オペレーション編

②法人申込みの場合

(3)



(4)



②法人申込みの場合

(5)

法人登録

下記の法人情報をご登録ください。
法人チェック完了後に注文手続きへ進めます。

クリックして次へ

- 法人情報の入力 入力する
- 支払い方法選択 入力する
- 法人証明書 入力する
- 担当者の在籍確認資料 入力する
- 担当者の本人確認資料 入力する

送信

(6)

法人情報の入力

> 法人登録 > 法人情報の入力

法人情報の入力

法人名	必須	えつくすもはいる株式会社
法人名 (フリガナ)	必須	エックスモバイルカブシキガイシャ
代表者名	必須	姓 <input type="text"/> 名 <input type="text"/>
代表者名 (フリガナ)	必須	セイ <input type="text"/> メイ <input type="text"/>
担当者名	必須	山田 <input type="text"/> 太郎 <input type="text"/>
担当者名 (フリガナ)	必須	ヤマダ <input type="text"/> タロウ <input type="text"/>
設立年月日	必須	年 <input type="text"/> 月 <input type="text"/> 日 <input type="text"/>
従業員数	必須	例) 10 <input type="text"/> 人

※一回の注文で申込出来る回線数は、従業員数が上限になります。

必要情報をすべて入力する
(7)に続く

申込み最大回線数は、入力いただく
“従業員数”です。

3. 業務オペレーション編

②法人申込みの場合

(7)

必要情報をすべて入力する

メールアドレスは、キャリアメール以外のアドレスをご登録ください。
 ※1 社用アドレスや@gmail.comや@yahoo.co.jpなどの“フリーメールアドレス”を登録ください。
 ※2 キャリアメールはMNP等で乗り換えると使用できないため登録できません。

(8)

弊社からの連絡は、すべて登録メールアドレス宛に行います。入力間違いがないよう、お客様と確認ください。

送信する

戻る

入力情報を確認してから送信

②法人申込みの場合

(9)

法人登録

▼ トップ > 法人登録

下記の法人情報をご登録ください。
法人チェック完了後に注文手続きへ進めます。

◎ 法人情報の登録が完了しました

<input checked="" type="checkbox"/> 法人情報の入力 - 完了	変更する
<input checked="" type="checkbox"/> 支払い方法選択	入力する
<input checked="" type="checkbox"/> 法人証明書	入力する
<input checked="" type="checkbox"/> 担当者の在籍確認資料	入力する
<input checked="" type="checkbox"/> 担当者の本人確認資料	入力する

送信

クリックして次へ

(10)

支払方法

▼ トップ > 法人登録 > 支払方法の選択

支払方法の選択
ご希望の支払い方法を選択してください。

クレジットカード決済の方が、回線開通までの手続きや導入までの期間が短くなります。

<input checked="" type="checkbox"/> クレジットカード決済	<input checked="" type="checkbox"/> 口座振替
--	--

支払い方法をどちらか選択
クレジットカードの場合：(11)へ
口座振替の場合：(13)へ
※登録完了後に、「口座振替依頼用紙」にご記入ご捺印いただき、「返信用封筒」に入れ、ご返送をお願いいたします。

※法人での口座振替対応時の注意点※

- i. 口座振替依頼書にて支払い手続きを行うので入力不要です。
 - ii. 追加申し込みの場合、既存回線の支払いに紐づけることが出来ますので、契約完了後に**“審査窓口(Tel : 070-4142-2557)まで紐づけたい旨をお伝えください”**。
紐づけがなく、口座振替依頼書も提出いただけない場合、口座振替の設定が完了しないため、お客様の未払い扱いで**“回線停止”**などご不便をおかけすることになります。
- ※1 「口座振替依頼用紙」および「返信用封筒」がない場合、代理店サポート宛てにメールにて発注ください。

3. 業務オペレーション編

②法人申込みの場合

(11)

クレジットカード決済の方が、回線開通までの手続きや導入までの期間が短くなります。



クレジットカード決済

口座振替

クレジットカード情報入力

※海外発行カードではご利用いただけません。



カード番号	必須	123456789012345
カード名義人	必須	TARO YAMADA
有効期限	必須	12月 2020年
		123
セキュリティコード	必須	 

次へ進む (確認画面)

必要情報をすべて入力する

(12)

支払方法の選択

トップ > 法人登録 > 支払方法の選択

支払方法

クレジットカード決済
xxxx-xxxx-xxxx-2010
05/22

送信する

戻る

入力内容を確認してから送信

②法人申込みの場合

(13)

法人登録

▼ トップ > 法人登録

下記の法人情報をご登録ください。
法人チェック完了後に注文手続きへ進めます。

◎ 支払方法選択の登録が完了しました

<input checked="" type="checkbox"/> 法人情報の入力 - 完了	変更する
<input checked="" type="checkbox"/> 支払い方法選択 - 完了	変更する
<input checked="" type="checkbox"/> 法人証明書	入力する
<input checked="" type="checkbox"/> 担当者の在籍確認資料	入力する
<input checked="" type="checkbox"/> 担当者の本人確認資料	入力する

送信

クリックして次へ

(14)

法人証明書のアップロード

▼ トップ > 法人登録 > 法人証明書のアップロード

法人証明書を選択してください

<input checked="" type="checkbox"/> 印鑑証明書
<input checked="" type="checkbox"/> 登記簿謄 (抄) 本
<input checked="" type="checkbox"/> 現在 (履歴) 事項証明書

印鑑証明書の発行日

印鑑証明書の発行日を選択してください。
※発行日より90日以内の証明書のみ受け付けております。
※発行日より91日経過した証明書は、再アップロードが必要になります。

発行日 必須

送信する

戻る

使用する書類を選択

書類の発行日を入力

3. 業務オペレーション編

②法人申込みの場合

(15)

法人情報の確認

印鑑証明書と登録情報が一致しているかご確認ください。
登録情報が一致していない場合、法人情報の変更をお願いします。

登録情報

えつくすもばいる株式会社（エックスモバイルカブシキガイシャ）
〒1500001 東京都渋谷区神宮前5-25-4 BARCA3F

※特に住所の書式があっているかご確認ください。
例) NG「2-3」、OK「2丁目3番地」

入力情報を確認

印鑑証明書のアップロード

- ①必ず「カラー」の画像をアップロードしてください。
- ・対応ファイルは「JPG」です。（合計10MB以内）
- ・書類が複数枚ある場合、全ての書類をアップロードしてください。
- ・書類が7枚以上ある方は、1枚に複数ページを撮影してください。

※アップロードする画像形式 JPG / 合計10MB以内
※カメラで撮影した画像を使用してください。スキャンした画像は使用できません。

注意事項を確認

登記簿謄本 (抄) 本



(16)

印鑑証明書のアップロード

- ①必ず「カラー」の画像をアップロードしてください。
- ・対応ファイルは「JPG」です。（合計10MB以内）
- ・書類が複数枚ある場合、全ての書類をアップロードしてください。
- ・書類が7枚以上ある方は、1枚に複数ページを撮影してください。

※アップロードする画像形式 JPG / 合計10MB以内
※カメラで撮影した画像を使用してください。スキャンした画像は使用できません。

用意いただいた書類をアップロード
※書類のアップロードについては、[P.72](#)に注意し
鮮明な写真のアップロードをお願いいたします

登記簿謄本 (抄) 本



送信する

戻る

②法人申込みの場合

(17)

印鑑証明書のアップロード

- ① 必ず「カラー」の画像をアップロードしてください。
- ・対応ファイルは「JPG」です。(合計10MB以内)
- ・書類が複数枚ある場合、全ての書類をアップロードしてください。
- ・書類が7枚以上ある方は、1枚に複数ページを撮影してください。

※アップロードする画像形式: JPG / 合計10MB以内
※カメラで撮影した画像を使用してください。スキャンした画像は使用できません。

登記簿謄本 (抄) 本

	+	+
	アップロード	アップロード
+	+	+
アップロード	アップロード	アップロード

ご用意いただいた書類のアップロード完了後、送信

送信する

戻る

(18)

法人登録

トップ > 法人登録

下記の法人情報をご登録ください。
法人チェック完了後に注文手続きへ進めます。

◎ 法人証明書の登録が完了しました

- | | |
|--|------|
| <input checked="" type="checkbox"/> 法人情報の入力 - 完了 | 変更する |
| <input checked="" type="checkbox"/> 支払い方法選択 - 完了 | 変更する |
| <input checked="" type="checkbox"/> 法人証明書 - 完了 | 変更する |
| <input checked="" type="checkbox"/> 担当者の在籍確認資料 | 入力する |
| <input checked="" type="checkbox"/> 担当者の本人確認資料 | 入力する |

クリックして次へ

送信

3. 業務オペレーション編

②法人申込みの場合

(19)

担当者の在籍確認資料のアップロード

※ トップ > 法人登録 > 担当者の在籍確認資料のアップロード

ご用意いただいた書類を選択しアップロード
※書類のアップロードについては、[P.72](#)に注意し
鮮明な写真のアップロードをお願いいたします

在籍確認資料を選択してください

- 社員証
- 名刺
- 勤務先名の記載のある健康保険証

送信する

戻る

(20)

法人登録

※ トップ > 法人登録

下記の法人情報をご登録ください。
法人チェック完了後に注文手続きへ進めます。

◎ 担当者の在籍確認資料の登録が完了しました

- 法人情報の入力 - 完了 変更する
- 支払い方法選択 - 完了 変更する
- 法人証明書 - 完了 変更する
- 担当者の在籍確認資料 - 完了 変更する
- 担当者の本人確認資料 入力する

送信

クリックして次へ

②法人申込みの場合

(21)

担当者の本人確認資料のアップロード

トップ > 法人登録 > 担当者の本人確認資料のアップロード

本人確認資料を選択してください

- 運転免許証（うら面記載なし）
- 運転免許証（うら面記載あり）
- パスポート（写真・氏名等記載の欄 + 住所記載欄）
- 個人番号カード（マイナンバーカード）
- その他

ご用意いただいた書類を選択しアップロード
※書類のアップロードについては、[P.72](#)に注意し
鮮明な写真のアップロードをお願いいたします

送信する

戻る

(22)

法人登録は完了していません。

法人情報をご登録いただき、ありがとうございます。
登録した法人情報に間違いがなければ、下記の「送信」ボタンをクリックして送信してください。
「再修正」をクリックすると、登録内容の修正ができます。

送信

再修正

法人情報の入力 - 完了

支払い方法選択 - 完了

法人証明書 - 完了

担当者の在籍確認資料 - 完了

担当者の本人確認資料 - 完了

注意:まだ法人登録は完了していません
「送信」ボタンをクリックしてください

送信

これまでの登録情報に間違いがなければ送信

3. 業務オペレーション編

②法人申込みの場合

(23)

法人登録

法人登録が完了しました。
続けて、回線・端末申込を行ってください。

クリックして次へ

注文ページトップへ戻る

(24)

注文ページ

法人メニュー



法人登録 (登録済)



回線・端末の注文登録

注文一覧

番号	注文内容	注文端末	回線数
-	-	-	-

注文を確定する

回線・端末の注文を行うと確定可能になります。

クリックして次へ

②法人申込みの場合

(25)

新規注文

1 プラン選択

注文回線数を選択してください
同じプラン内容で複数回線を注文できます。

プルダウンにて回線数を選択。
法人情報で入力いただいた従業員数を上限に
申し込み可能です。

回線数を選択してください

1回線
2回線
3回線
4回線
5回線
6回線
7回線
8回線
9回線
10回線
11回線
12回線
13回線
14回線
15回線
16回線
17回線
18回線
19回線

申込内容の確認)
チェックを入れてください

る

会社 All rights reserved.

(26)

新規注文

1 プラン選択

注文回線数を選択してください
同じプラン内容で複数回線を注文できます。

2回線

どちらを使いたいですか？

電話+ネットプラン
音声プラン! - 980円

ネットだけプラン
データプラン! - 380円

限界突破WiFi
限界突破WiFi! - 3,500円

すごい電話プラン
すごい電話プラン! - 4,980円

プランを選択

次へ進む (申込内容の確認)

3. 業務オペレーション編

②法人申込みの場合

(27)

(28)

初回お支払いの目安		月額費用の目安 (2ヶ月目以降)	
内訳 (1回線分)		内訳	
・プラン	¥980	・プラン	¥980
・パケット (3GB)	¥1,200	・パケット (3GB)	¥1,200
・かけたい放題 ライト	¥850	・かけたい放題 ライト	¥850
・登録事務手数料	¥5,000	・合計	¥3,030
・合計	¥8,030		
¥8,030 × 2回線	¥16,060	¥3,030 × 2回線	¥6,060
消費税 (10%)	¥1,606	消費税 (10%)	¥606
総合計	¥17,666	総合計	¥6,666

②法人申込みの場合

(29)



ご注文ありがとうございました。
注文確認完了後に、
MNP申請が可能になります。

申込みを確定する場合：注文ページトップへ

ご注文を確定する場合は、
「注文ページトップへ」をクリックしてください。

注文ページトップへ

続けて注文を行う

限界突破Wi-Fiや別プランのSIMを申し込む場合：続けて注文を行う

(30)

▲ 注文は完了していません。

申込みを確定する場合：注文確定

まだ、回線注文は確定していません。
注文を確定する場合は、下記の「注文確定」ボタンをクリックしてください。
「閉じる」をクリックすると、注文の追加ができます。

注文確定

追加注文

注文一覧

番号	基本内容	オプション	数量	削除
1	<ul style="list-style-type: none"> MNPあり 音声プラン 今の携帯端末を使う 	<ul style="list-style-type: none"> パケットプラン [3GB] かけたい放題 ライト 	2	削除

：まだ注文は確定しておりません

注文を確定する

限界突破Wi-Fiや別プランのSIMを申し込む場合：追加注文

3. 業務オペレーション編

②法人申込みの場合

(31)

注文ページ

回線・端末の注文が確定しました。
続けて、MNPの登録を行ってください。

クリックして次へ
MNPの場合：(32)へ
それ以外の場合：(36)へ

注文ページトップへ戻る

(32)

MNP予約番号

1 MNP予約番号の入力

2

MNP予約情報入力

携帯電話会社から発行されたMNP予約情報を入力してください

必要情報を選択および入力

予約番号取得日	必須	<input type="text"/>	以内」の予約番号をご入力ください。
転入電話番号	必須	<input type="text"/>	よし)
予約番号	必須	<input type="text"/>	半角数字 (ハイフンなし)
		<input type="text"/>	予約番号を再度ご入力ください

次へ進む (入力情報確認)

※必須項目を全て入力すると次へ進めます。

戻る

②法人申込みの場合

(33)

MNP予約番号

1 2 入力情報の確認

入力情報の確認

予約番号発行日
2019年12月19日

転入電話番号
09012345678

予約番号
1122334455

※予約番号の入力誤りにより、お申し込みできないケースが多数発生しております。いま一度ご確認ください。

入力内容に間違いがないか確認

登録する
戻る

(34)

法人メニュー

法人登録 (登録済) 回線・端末の注文登録
※注文完了。MNPの登録を行ってください。

注文一覧

MNP申請の入力をお願いします (残り1回線)

※MNP予約番号は、取得から「5日以内」の番号のみ受け付けています。
複数申請される場合、同じ日にまとめて予約番号の取得をお願いします。

MNP予約番号の発行方法はこちら

MNP申請を確定する

※全ての入力が完了するとボタンが押せるようになります。

必要情報を選択および入力します。

番号	注文内容	注文端末	回線数	MNP
1	基本内容 ・MNPあり ・音声プラン ・今の携帯端末を使う オプション ・パケットプラン「3GB」 ・かけたい放題 ライト	-	2	<div style="border: 1px solid red; padding: 5px;"> <p style="text-align: center;">回線1:入力完了 変更する</p> <p>予約番号発行日 2019年12月19日 予約番号 1122334455 転入電話番号 09012345678</p> <p style="text-align: center; background-color: #76b82a; color: white; padding: 2px 10px; border-radius: 5px;">回線2: MNP情報の入力</p> </div>

3. 業務オペレーション編

②法人申込みの場合

(35)

◎ MNP予約番号の送信が完了しました

法人メニュー

法人登録 (登録済) | 回線・端末の注文登録

※注文完了。MNPの登録を行ってください

注文一覧

注意:まだMNP申請は完了していません。
[MNP申請を確定する]のボタンを押してください。

MNP申請を確定する

番号	注文内容	注文端末	回線数	MNP
1	基本内容 ・MNPあり ・音声プラン ・今の携帯端末を使う オプション ・パケットプラン「3GB」 ・かけたい放題 ライト	-	2	<p>回線1:入力完了 変更する</p> <p>予約番号発行日 2019年12月19日 予約番号 1122334455 転入電話番号 09012345678</p> <p>回線2:入力完了 変更する</p> <p>予約番号発行日 2019年12月19日 予約番号 1122334456 転入電話番号 09087654321</p>

②すべての入力内容確認後に送信

①申込み回線数分のMNP情報をすべて入力

(36)

MNP申請を確定しました

全てのお申し込みが完了しました。
審査が終わり次第ご連絡させていただきます

申込書番号
S010028226

当社よりお申込み確認のメールが、noreply@xmobile.ne.jpより送信されます。
届かない場合はお手数ですがお客様サポート03-6869-7155までご連絡ください。

Sから始まる申込書番号が発番されれば申し込み完了です。
審査結果が【~@mosimosiix.jp】のメールアドレスに届きますのでお待ちください。

即時契約で申込みの場合、別途で開通作業が必要です。

限界突破Wi-Fi : [P.99~P.109](#)を参照
SIMの場合 : [P.110~P.119](#)を参照